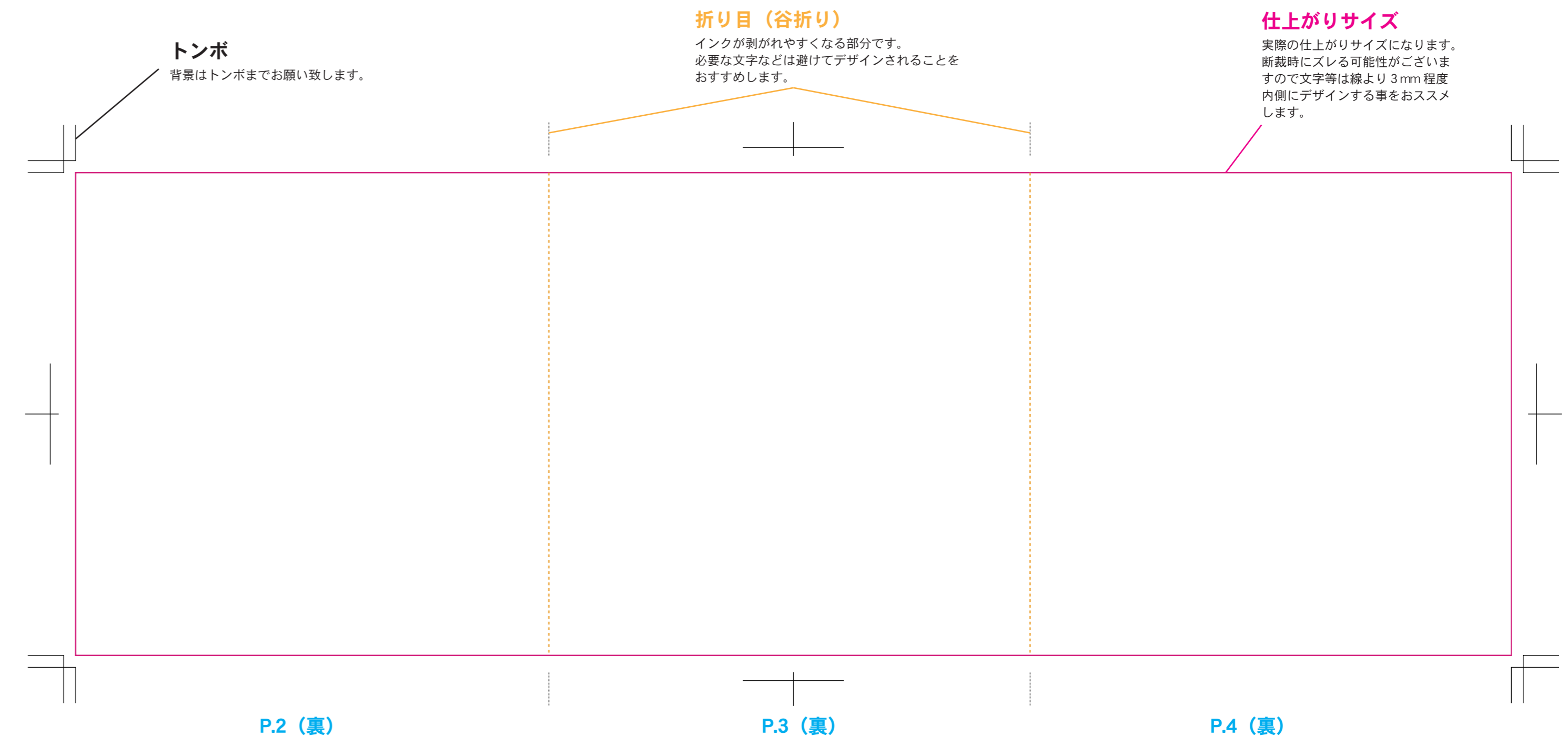
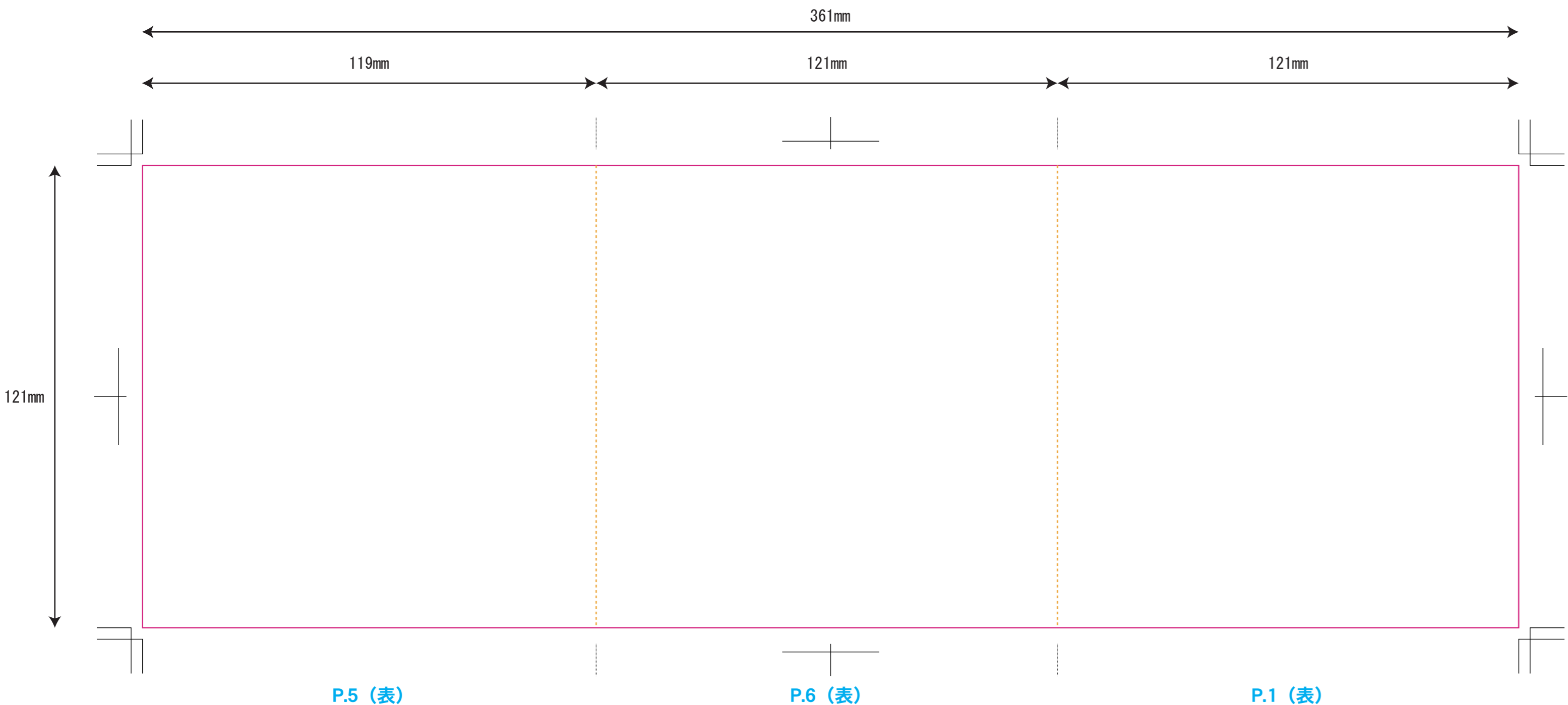
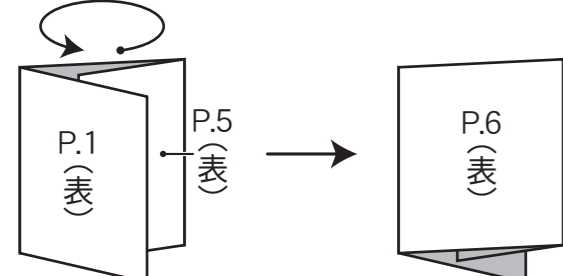


3折りジャケット：テンプレート



ページ割り付け

下図が仕上がりがイメージになります。
P.1がケースから見える面になり、P.6がケースを開いた時に
見える面になります。



注意事項

- ・レイヤーの「★デザインはこちらへ★」ヘデ
デザインをお願い致します。
- ・背景はトンボまでお願い致します。
- ・必要な文字や見切れてはいけないオブジェクト
は仕上がりサイズより3mm内側にお納め下さ
い。

ご依頼前のご確認

- 各項目のご確認をお願い致します。各事項がなされていない場合、品質に悪影響が出る
場合がございます。
- | | |
|---|--|
| <input type="checkbox"/> 文字のアウトライン化 | <input type="checkbox"/> 配置画像がある場合は、リンク元の画像データ
も一緒にする |
| <input type="checkbox"/> カラーモードを CMYK | <input type="checkbox"/> ai データとは別に画像データも用意 |
| <input type="checkbox"/> 画像解像度を 300dpi ~ 600dpi | <input type="checkbox"/> ファイル名を半角英数字 |

折り目 (谷折り)

インクが剥がれやすくなる部分です。
必要な文字などは避けてデザインされることを
おすすめします。

仕上がりサイズ

実際の仕上がりサイズになります。
断裁時にズれる可能性がございま
すので文字等は線より3mm程度
内側にデザインする事をおスメ
します。

トンボ

背景はトンボまでお願い致します。

ページ割り付け

下図が仕上がりがイメージになります。

