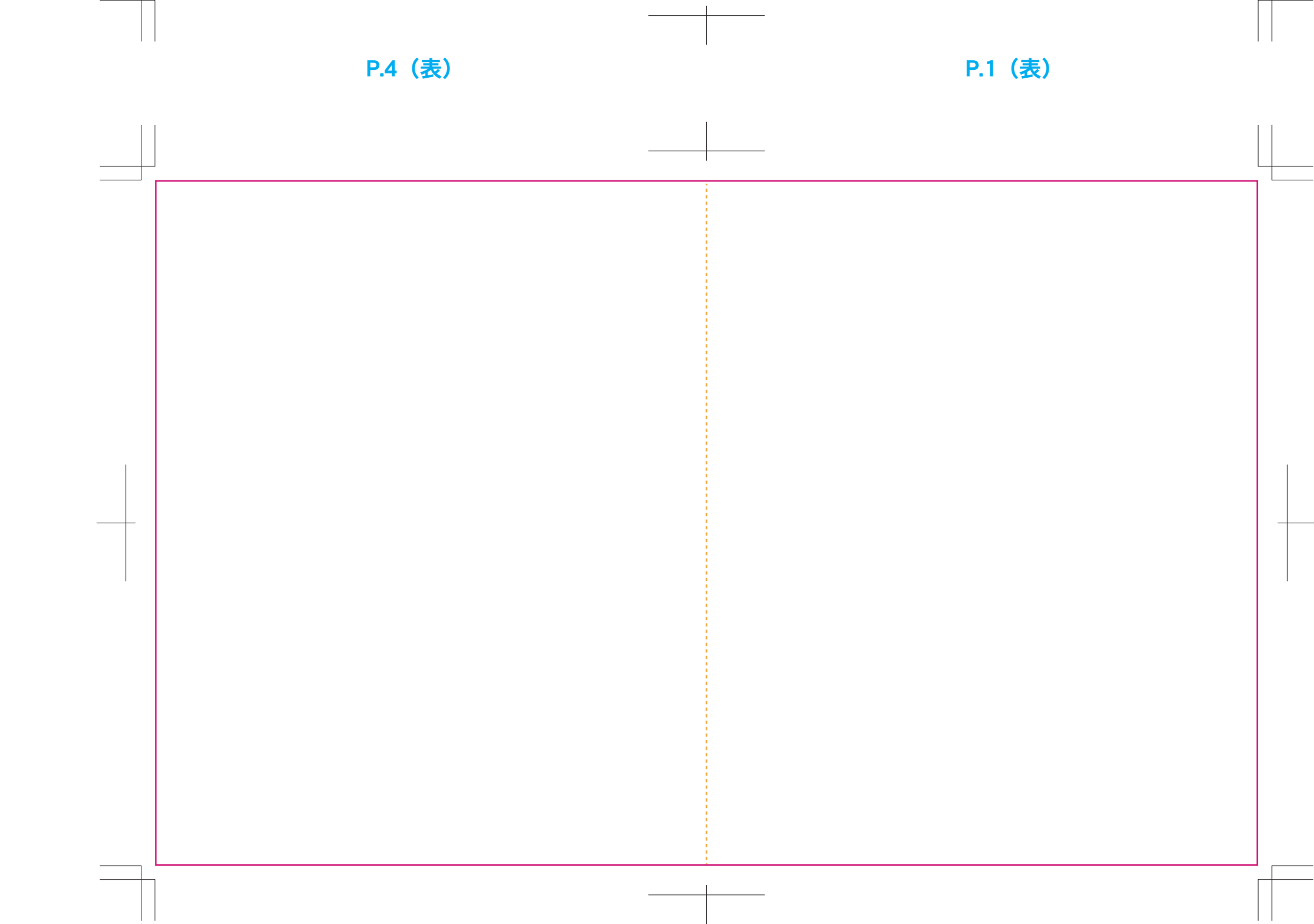

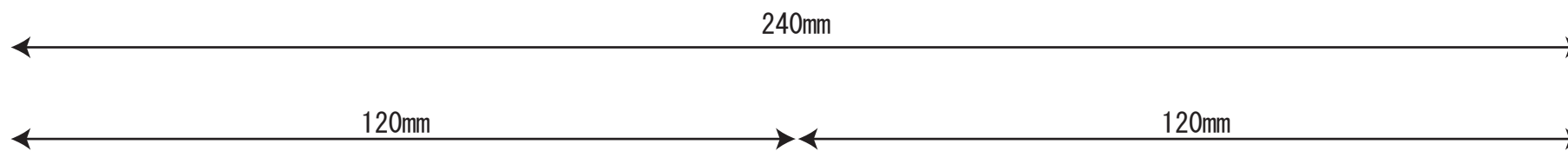


ツールケース用リーフレット(4P)：テンプレート



注意事項

- ・レイヤーの「★デザインはこちらへ★」ヘディングをお願い致します。
- ・背景はトンボまでお願い致します。
- ・必要な文字や見切れてはいけないオブジェクトは仕上がりサイズより3mm内側にお納め下さい。

ご依頼前のご確認

各項目のご確認をお願い致します。各事項がなされていない場合、品質に悪影響が出る場合がございます。

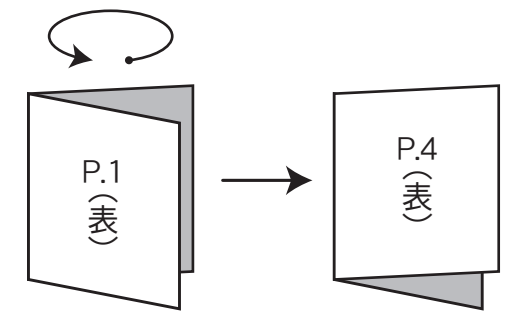
- 文字のアウトライン化
- カラーモードを CMYK
- 画像解像度を 300dpi ~ 600dpi
- 配置画像がある場合は、リンク元の画像データも一緒にする
- aiデータとは別に画像データも用意
- ファイル名を半角英数字

トンボ
背景はトンボまでお願い致します。

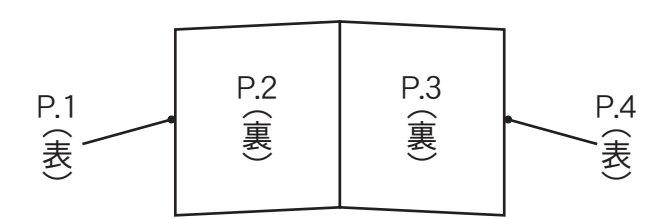
仕上がりサイズ
実際の仕上がりサイズになります。断裁時にズれる可能性がありますので文字等は線より3mm程度内側にデザインする事をおすすめします。

折り目 (谷折り)
インクが剥がれやすくなる部分です。必要な文字などは避けてデザインされることをおすすめします。

ページ割り付け
下図が仕上がりイメージになります。P.1がケースから見える面になり、P.4がケースを開いた時に見える面になります。



ページ割り付け
下図が仕上がりイメージになります。



P.2

P.3